



# MobiCAMP

HÔTELLERIE DE PLEIN AIR



MOBILIER DE BAR



BAINS DE SOLEIL



PARASOLS



SALONS DE JARDIN





## *Votre ambiance à la carte...*

**4** ..... BAINS DE SOLEIL

**10** ..... MINI TABLES

**12** ..... PETITS SALONS

**14** ..... TABOURETS

**16** ..... CHAISES ET FAUTEUILS

**22** ..... TABLES

**24** ..... PIÉTEMENTS ET PLATEAUX

**28** ..... SALONS DE JARDIN

**36** ..... AMÉNAGEMENTS EXTÉRIEURS

**39** ..... PARASOLS

**40** ..... CABINES DE PLAGE

**42** ..... INSPIRATIONS




## ACQUA

TYPE	bain de soleil
MATÉRIAU(X)	structure blanche en polypropylène et fibre de verre. toile textilène 620gr/m2
UTILISATION	intérieur et extérieur

- empilable
- protection U.V.
- roulettes
- patins anti-dérapants
- dossier 4 positions

ACQUA	
L	190cm
P	73cm
H	35cm
Kg	11,5



noir



corail



sable



bleu ciel



## MASTER & COSTA BRAVA

TYPE	bain de soleil
MATÉRIAU(X)	structure monobloc en polypropylène
UTILISATION	intérieur et extérieur



### MASTER

**L** 180cm  
**P** 63cm  
**H** 47cm  
**Kg** 10,25

- empilable
- roulettes
- dossier 5 positions
- protection U.V.

blanc

anthracite



### COSTA BRAVA

**L** 180cm  
**P** 63cm  
**H** 47cm  
**Kg** 8,65

- empilable
- protection U.V.

blanc

anthracite











## MARINA

TYPE	bain de soleil
MATÉRIAU(X)	structure en polypropylène et fibre de verre toile textilène 860gr/m2
UTILISATION	intérieur et extérieur

- empilable
- protection U.V.
- roulettes
- patins anti-dérapants
- dossier 4 positions

MARINA	
<b>L</b>	190cm
<b>P</b>	73cm
<b>H</b>	35cm
<b>Kg</b>	12,5

Structure blanche

		
bleu jean	atlantique	bleu roi
		
beige	taupe	chocolat





## OMEGA

TYPE	bain de soleil
MATÉRIAU(X)	structure en polypropylène et fibre de verre toile textilène
UTILISATION	intérieur et extérieur

- ✓ empilable
- ✓ roulettes
- ✓ dossier 4 positions
- ✓ protection U.V.
- ✓ patins anti-dérapants
- ✓ avec/sans accoudoirs



Modèle  
sans  
accoudoirs

OMEGA	
<b>L</b>	190cm
<b>P</b>	71cm
<b>H</b>	30cm
<b>Kg</b>	15

Toile

- bleu
- taupe
- blanc
- gris

Structure

- taupe
- blanc
- gris



## OMEGA VIP



Structure  
et toile

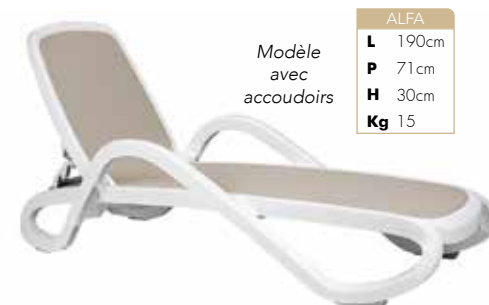
- café
- anthracite



## ALFA

TYPE	bain de soleil
MATÉRIAU(X)	structure en polypropylène et fibre de verre toile textile
UTILISATION	intérieur et extérieur

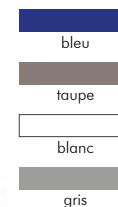
- ✓ empilable
- ✓ roulettes
- ✓ dossier 4 positions
- ✓ protection U.V.
- ✓ patins anti-dérapants
- ✓ avec/sans accoudoirs



Modèle  
avec  
accoudoirs

ALFA	
<b>L</b>	190cm
<b>P</b>	71cm
<b>H</b>	30cm
<b>Kg</b>	15

Toile



Structure



ALFA VIP	
<b>L</b>	190cm
<b>P</b>	71cm
<b>H</b>	30cm
<b>Kg</b>	15

Structure  
et toile



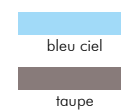


## ATLANTICO

NEW

TYPE	bain de soleil
MATÉRIAU(X)	structure en polypropylène et fibre de verre toile textile
UTILISATION	intérieur et extérieur

- ✓ empilable
- ✓ protection U.V.
- ✓ roulettes
- ✓ patins anti-dérapants
- ✓ dossier 4 positions

Structure  
blancheStructure  
caféStructure  
taupeStructure  
anthracite

ATLANTICO

L 204cm

P 70cm

H 35cm

Kg 16





## POP

TYPE	Mini table
MATÉRIAU(X)	polypropylène fiberglass traité anti-UV et coloré dans la masse. Effet mat. Avec patins anti-dérapants. Résine recyclable.

TABLE	
L	44cm
P	39,5cm
H	38,5cm
Kg	2,5

blanc
anthracite
taupe
café

- empilable
- protection U.V.
- patins anti-dérapants



**NEW**



## SPRITZ

TYPE	Table avec pied central à 3 branches
MATÉRIAU(X)	polypropylène fiberglass traité anti-UV et coloré dans la masse. Démontable. Effet mat. Avec patins anti-dérapants. Option de double hauteur: 40 cm / 76,5 cm. Résine recyclable.

TABLE	
H	44cm
	76,5cm
ø	60,5cm
Kg	4,3

blanc
anthracite
rouge
taupe
café
céleste
kaki

- patins anti-dérapants
- protection U.V.





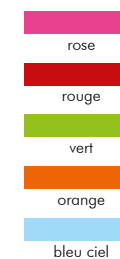
## JULIETA

<b>TYPE</b>	Mini table
<b>MATÉRIAU(X)</b>	table monobloc d'intérieur ou d'extérieur, injectée en poly propylène.

<b>TABLE</b>	
<b>L</b>	50cm
<b>P</b>	50cm
<b>H</b>	49cm
<b>Kg</b>	1,7

empilable

protection U.V.



## TABLE BASSE DOGA

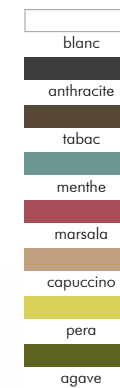
<b>TYPE</b>	Table basse
<b>MATÉRIAU(X)</b>	polypropylène fiberglass traité anti-UV et coloré dans la masse. Effet mat. Avec patins anti-dérapants.

<b>TABLE</b>	
<b>H</b>	39,5cm
<b>ø</b>	50cm
<b>Kg</b>	2,4

empilable

protection U.V.

patins anti-dérapants





## DOGA RELAX

TYPE	fauteuil
MATÉRIAU(X)	polypropylène recyclable
UTILISATION	intérieur et extérieur

- empilable
- protection U.V.
- patins anti-dérapants

FAUTEUIL
L 70cm
P 75,5cm
H 76cm
Kg 6,1



blanc
anthracite
tabac
menthe
marsala
capuccino
pera
agave



## NET LOUNGE

TYPE	fauteuil
MATÉRIAU(X)	polypropylène recyclable
UTILISATION	intérieur et extérieur

FAUTEUIL
L 61,5cm
P 90cm
H 99cm
Kg 5,3

- empilable
- protection U.V.
- patins anti-dérapants

anthracite	taupe
blanc	moutarde
turquoise	corail









Vendu sans coussins.  
Disponible en option.

## NET

TYPE	petit salon
MATÉRIAU(X)	polypropylène recyclable
UTILISATION	intérieur et extérieur

empilable

	
anthracite	taupe
	
blanc	moutarde
	
turquoise	corail



BANQUETTE

**L** 116cm  
**P** 70cm  
**H** 86cm  
**Kg** 8,9

TABLE  
**L** 100cm  
**P** 60cm  
**H** 40cm  
**Kg** 6,3



FAUTEUIL

**L** 60cm  
**P** 58cm  
**H** 86cm  
**Kg** 4,1





## LIDO

TYPE	tabouret
MATÉRIAU(X)	pieds et coque en polypropylène embouts anti-dérapants
UTILISATION	intérieur et extérieur

- empilable
- protection U.V.
- base anti-dérapante

LIDO	
<b>L</b>	49cm
<b>P</b>	51cm
<b>H</b>	97cm
<b>Ha</b>	76cm
<b>Kg</b>	3,8

blanc
anthracite
café
rouge
taupe
céleste
kaki



## FARO

TYPE	tabouret
MATÉRIAU(X)	pieds et coque en polypropylène embouts anti-dérapants
UTILISATION	intérieur et extérieur

- empilable
- protection U.V.
- base anti-dérapante

FARO	
<b>L</b>	49cm
<b>P</b>	51cm
<b>H</b>	97cm
<b>Ha</b>	76cm
<b>Kg</b>	3,8

blanc
anthracite
café
rouge
taupe
céleste
kaki



## TRILL

TYPE	tabouret
MATÉRIAU(X)	pieds et coque en polypropylène embouts anti-dérapants
UTILISATION	intérieur et extérieur

- empilable
- protection U.V.
- base anti-dérapante

TRILL	
<b>L</b>	50cm
<b>P</b>	53cm
<b>H</b>	96,5cm
<b>Ha</b>	76cm
<b>Kg</b>	5,1

blanc
anthracite
taupe
kaki
pétrole
moutarde
gris clair
rose bonbon



## NET

TYPE	tabouret
MATÉRIAU(X)	pieds et coque en polypropylène embouts anti-dérapants
UTILISATION	intérieur et extérieur

- empilable
- protection U.V.
- base anti-dérapante

NET	
<b>L</b>	49cm
<b>P</b>	52,5cm
<b>H</b>	101cm
<b>Ha</b>	76cm
<b>Kg</b>	4,4

blanc
anthracite
turquoise
taupe
moutarde
corail



**NEW**





## COSTA

TYPE	chaise et fauteuil
MATÉRIAU(X)	polypropylène renforcé en fibre de verre
UTILISATION	intérieur et extérieur

- empilable
- protection U.V.
- patins anti-dérapants

### CHAISE

**L** 49cm  
**P** 54cm  
**H** 83cm  
**Kg** 3,8

### FAUTEUIL

**L** 59cm  
**P** 55cm  
**H** 86cm  
**Kg** 4,5

- blanc
- anthracite
- rouge
- taupe
- café
- céleste
- kaki







## RIVA

TYPE	chaise et fauteuil
MATÉRIAU(X)	polypropylène renforcé en fibre de verre
UTILISATION	intérieur et extérieur

- empilable
- protection U.V.
- patins anti-dérapants

### CHAISE

**L** 49cm  
**P** 54cm  
**H** 83cm  
**Kg** 3,9

### FAUTEUIL

**L** 59cm  
**P** 55cm  
**H** 86cm  
**Kg** 4,6

- blanc
- anthracite
- rouge
- taupe
- café
- céleste
- kaki





## TRILL

TYPE	chaise et fauteuil
MATÉRIAU(X)	polypropylène
UTILISATION	intérieur et extérieur

- empilable
- protection U.V.
- patins anti-dérapants

### CHAISE

**L** 50cm  
**P** 51cm  
**H** 82cm  
**Kg** 4,2

### FAUTEUIL

**L** 58cm  
**P** 53cm  
**H** 82cm  
**Kg** 4,7

blanc

anthracite

taupe

kaki

pétrole

moutarde

gris clair

rose bonbon






## ERICA

TYPE	Chaise
MATÉRIAU(X)	polypropylène traité anti-UV et coloré dans la masse. Effet mat. Avec patins anti-dérapants. Résine recyclable.

- empilable
- protection U.V.
- patins anti-dérapants




ERICA	
L	54,5cm
P	50,5cm
H	86cm
Kg	4,2



## PALMA

TYPE	Fauteuil
MATÉRIAU(X)	polypropylène traité anti-UV et coloré dans la masse. Effet mat. Avec patins anti-dérapants. Résine recyclable.

- empilable
- protection U.V.
- patins anti-dérapants



PALMA	
L	59cm
P	56,5cm
H	86cm
Kg	5,2





## DOGA

NEW

TYPE	chaise et fauteuil
MATÉRIAU(X)	polypropylène renforcé en fibre de verre
UTILISATION	intérieur et extérieur

- empilable
- protection U.V.
- patins anti-dérapants

## CHAISE

**L** 53cm  
**P** 55cm  
**H** 82,5cm  
**Kg** 4

## FAUTEUIL

**L** 60cm  
**P** 56,5cm  
**H** 83,5cm  
**Kg** 4,8

blanc

anthracite

tabac

menthe

marsala

capuccino

pera

agave





## NET

TYPE	chaise et fauteuil
MATÉRIAU(X)	polypropylène renforcé en fibre de verre
UTILISATION	intérieur et extérieur

- empilable
- protection U.V.
- patins anti-dérapants

### CHAISE

**L** 52cm  
**P** 55cm  
**H** 84cm  
**Kg** 3,5

### FAUTEUIL

**L** 60cm  
**P** 58cm  
**H** 80cm  
**Kg** 3,9

- blanc
- anthracite
- turquoise
- taupe
- moutarde
- corail





## CLIP NEW

TYPE	table
MATÉRIAU(X)	polypropylène
CONTREPOIDS	12,1 Kg
TABLE CARRÉ	70x70 cm et 80x80 cm

 blanc

 noir


 taupe

 agave


 protection U.V.

Deux types de finition

CLIP



CLIP X







## PIÈTEMENTS FIXES



### CALICE

TYPE	piètement central 4 branches
MATÉRIAU(X)	aluminium anodisé
CONTREPOIDS	5 Kg
TABLE CARRÉ	60x60, 70x70, 80x80 cm
TABLE RONDE	ø 60, 70 et 80 cm



### FIORE

TYPE	piètement central 4 branches
MATÉRIAU(X)	aluminium anodisé
CONTREPOIDS	5 Kg
TABLE CARRÉ	60x60, 70x70, 80x80 cm
TABLE RONDE	ø 60, 70 et 80 cm



### FRASCA

TYPE	piètement central table
MATÉRIAU(X)	aluminium anodisé
CONTREPOIDS	9,9 Kg
TABLE CARRÉ	60x60, 70x70, 80x80 cm
TABLE RONDE	ø 60, 70 et 80 cm







## PIÈTEMENTS RABATTABLES



## IBISCO

TYPE	piètement central 4 branches
MATÉRIAU(X)	aluminium anodisé
CONTREPOIDS	5 Kg
TABLE CARRÉ	60x60, 70x70, 80x80 cm
TABLE RONDE	ø 60, 70 et 80 cm



## SCUDO

TYPE	piètement central 4 branches
MATÉRIAU(X)	aluminium anodisé
CONTREPOIDS	5 Kg
TABLE CARRÉ	60x60, 70x70, 80x80 cm
TABLE RONDE	ø 60, 70 et 80 cm



## SCUDO DOUBLE

TYPE	piètement central double
MATÉRIAU(X)	aluminium anodisé
CONTREPOIDS	6 Kg
TABLE RECT.	110x70, 120x80 cm



## FRASCA X

TYPE	piètement central
MATÉRIAU(X)	aluminium anodisé
CONTREPOIDS	9,9 Kg
TABLE CARRÉ	60x60, 70x70, 80x80 cm
TABLE RONDE	ø 60, 70 et 80 cm



## MANGE-DEBOUTS PIÈTEMENT FIXE



### CALICE MD

TYPE	piétement mange-debout
MATÉRIAU(X)	aluminium anodisé
CONTREPOIDS	5 Kg
TABLE CARRÉ	60x60, 70x70, 80x80 cm
TABLE RONDE	ø 60, 70 et 80 cm



### FIORE MD

TYPE	piétement mange-debout
MATÉRIAU(X)	aluminium anodisé
CONTREPOIDS	5 Kg
TABLE CARRÉ	60x60, 70x70, 80x80 cm
TABLE RONDE	ø 60, 70 et 80 cm

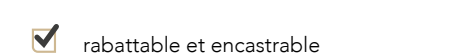


## MANGE-DEBOUTS PIÈTEMENT RABATTABLE



### SCUDO MD

TYPE	piétement mange-debout
MATÉRIAU(X)	aluminium anodisé
CONTREPOIDS	5 Kg
TABLE CARRÉ	60x60, 70x70, 80x80 cm
TABLE RONDE	ø 60, 70 et 80 cm

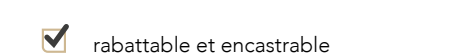


- rabattable et encastrable
- poignée intégrée - transport facile



### IBISCO MD

TYPE	piétement mange-debout
MATÉRIAU(X)	aluminium anodisé
CONTREPOIDS	5 Kg
TABLE CARRÉ	60x60, 70x70, 80x80 cm
TABLE RONDE	ø 60, 70 et 80 cm




- rabattable et encastrable
- poignée intégrée - transport facile



## ■ PLATEAUX BASIQUES


- **PLATEAU ROND**    ø 60 / 70 / 80 cm
- **PLATEAU CARRÉ**    60x60 / 70x70 / 80x80 cm
- ▭ **PLATEAU RECTANGLE**    110x70 / 120x80 *nous consulter*




■ ANTHRACITE



■ BLANC



■ CAFÉ



■ GRIS

## ■ PLATEAUX DÉCORS

- **PLATEAU ROND**    ø 60 / 70 / 80 cm
- **PLATEAU CARRÉ**    60x60 / 70x70 / 80x80 cm
- ▭ **PLATEAU RECTANGLE**    110x70 / 120x80 *nous consulter*



■ CIMENT



■ CORTEN



■ LEGNO



■ TORTORA

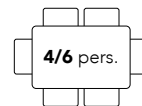


## TULIPAN / ORCHIDÉE

TYPE	table salon de jardin
MATÉRIAU(X)	polypropylène
MOD. TULIPAN	140x90 cm / 11,45 Kg
MOD. ORCHIDÉE	180x90 cm / 14,7 Kg

anthracite

blanc



## INCA

TYPE	fauteuil salon de jardin
MATÉRIAU(X)	polypropylène
POIDS	2,6 Kg
DIMENSIONS	Ha/La/Lo 84x62x55 cm

anthracite

blanc



## PLAY

TYPE	fauteuil salon de jardin
MATÉRIAU(X)	polypropylène
POIDS	2,8 Kg
DIMENSIONS	Ha/La/Lo 78,6x57x54 cm

anthracite

blanc




## TABLE ALLORO

TYPE	ensemble salon de jardin
TABLE	Alloro (2 dimensions)
FAUTEUIL	Palma
UTILISATION	intérieur et extérieur

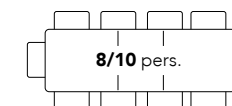
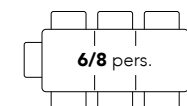
rallonge 140/210x100cm

pieds aluminium anodisé

pieds ajustables



**RECT. 140/210x100 cm**    **RECT. 210/280x100 cm**



## PALMA


empilable

protection U.V.

patins anti-dérapants



PALMA  
**L** 59cm  
**P** 57cm  
**H** 86cm  
**Kg** 5,4





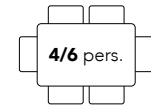
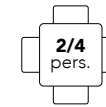
## TABLE DECLIC

TYPE	ensemble salon de jardin
TABLE	Declic (2 dimensions)
CHAISE/FAUTEUIL	Chaise Declic ou Costa
UTILISATION	intérieur et extérieur



**CARRÉ** 90x90 cm

**RECT.** 160x90 cm



## CHAISE DECLIC

TYPE	chaise et fauteuil
MATÉRIAU(X)	polypropylène renforcé en fibre de verre
UTILISATION	intérieur et extérieur

- empilable
- protection U.V.
- patins anti-dérapants





## CHAISE WIND

TYPE	chaise et fauteuil
MATÉRIAU(X)	polypropylène renforcé en fibre de verre
UTILISATION	intérieur et extérieur

- empilable
- protection U.V.
- patins anti-dérapants

WIND	
L	50,4cm
P	54,6cm
H	78,4cm
Kg	2,7



<input type="checkbox"/>	blanc
<input type="checkbox"/>	anthracite
<input type="checkbox"/>	beige
<input type="checkbox"/>	chocolat
<input type="checkbox"/>	rouge



## CHAISE ONE

TYPE	chaise et fauteuil
MATÉRIAU(X)	polypropylène renforcé en fibre de verre
UTILISATION	intérieur et extérieur

- empilable
- protection U.V.
- patins anti-dérapants

WIND	
L	50,5cm
P	52,6cm
H	78cm
Kg	3,3




<input type="checkbox"/>	blanc
<input type="checkbox"/>	anthracite
<input type="checkbox"/>	beige
<input type="checkbox"/>	chocolat
<input type="checkbox"/>	bleu rétro



## TABLE CUBE

TYPE	ensemble salon de jardin
TABLE	Cube
CHAISE/FAUTEUIL	Costa
UTILISATION	intérieur et extérieur
DESCRIPTION	piètement et structure aluminium plateau en Polypropylène



blanc



taupe



anthracite

RECT. 140x80 cm



## ERICA/PALMA

TYPE	Chaise et fauteuil
MATÉRIAU(X)	polypropylène traité anti-UV et coloré dans la masse. Effet mat. Avec patins anti-dérapants. Résine recyclable.

- empilable
- patins anti-dérapants
- protection U.V.



blanc



anthracite



taupe



blanc/taupe



café

ERICA	
L	54,5cm
P	50,5cm
H	86cm
Kg	4,2

PALMA	
L	59cm
P	56,5cm
H	86cm
Kg	5,2



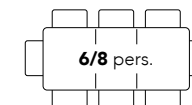


## LIBECCIO

TYPE	Table à rallonges
MATÉRIAU(X)	Plateau DurelTOP, pieds en aluminium
UTILISATION	intérieur et extérieur



**RECT.** 160-220x100 cm

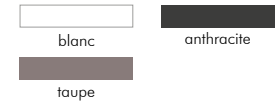




## RIO

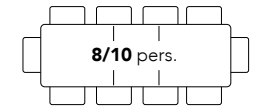
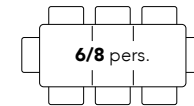
TYPE	Table à rallonges
MATÉRIAU(X)	Plateau DurelTOP, pieds en aluminium
UTILISATION	intérieur et extérieur

- rallonge 140/210x100cm
- pieds aluminium anodisé
- pieds ajustables



RECT. 140/210x100 cm

RECT. 210/280x100 cm







## ECO WALL NEW

TYPE	cloison modulaire
MATÉRIAU(X)	Polypropylène fiberglass régénérée traité anti-UV et coloré dans la masse. Peut subir de légères variations de couleur en raison de l'utilisation de matériaux recyclés. Effet mat. Résine recyclable.
DIMENSIONS	Hauteur 210,9cm / Largeur 70,3cm / Profondeur 35cm / Poids 19,1Kg

Cloison extérieure modulaire autoportante pouvant être configurée comme bon vous semble et parfaite pour diviser les espaces en extérieur. Composée de 3 éléments grillagés pouvant facilement s'accrocher sans l'utilisation de vis et d'un pot de fleurs à auto-arrosage. Les modules peuvent être empilés au hauteur maximum de 3 éléments.



reddot winner 2021



## ■ PERGOLA EUCALYPTUS

TYPE	pergola en eucalyptus
MATÉRIAU(X)	structure en bois d'eucalyptus traité (TE) toiture en bois d'eucalyptus traité (TE) de diamètre variable de 32 à 50mm reliés par un fil d'acier souple
DIMENSIONS	2x2m, 2,50x2,50m, 3x3m





SUR LA PHOTO  
modèle Ø 280cm

## KIOSQUE

<b>TYPE</b>	kiosque				
<b>MATÉRIAU(X)</b>	structure en pin traité panneau en eucalyptus traité (TE) toiture en roseau naturel				

<b>ROND</b>	Diam. 2,3 m	Diam. 2,8 m	Diam. 3,3 m	Diam. 3,8 m	Diam. 5 m
-------------	----------------	----------------	----------------	----------------	--------------

<b>OVALE</b>	2,3x4 m	2,8x4,5 m	3,3x5 m	3,8x6 m	5x7 m
--------------	---------	-----------	---------	---------	-------



## ROSEAU naturel

TYPE	parasol
MATÉRIAU(X)	structure en acier galvanisé tuiles en roseau naturel mât en pin traité, diamètre 80mm fixation au sol par carottage option: platine de fixation en acier galvanisé
DIMENSION(S)	diamètre 2 m

- fixation facile des tuiles
- pas d'entretien
- structure galvanisée



Tuile 80x45 cm







## CABINE DE PLAGE

TYPE	cabine de plage personnalisée double portes et cloison séparative
MATÉRIAU(X)	structure et toiture en aluminium
DIMENSION(S)	160 x 100 x 225 cm (larg. x prof. x haut.)
PORTES	portes ajourées 16 cm en haut et 10 cm en bas
FERMETURE	charnières à ressorts et poignée Inox
COLORIS	au choix, voir nuancier: <a href="http://www.cabinesdeplage.com">www.cabinesdeplage.com</a>

 VESTIAIRES

 DOUCHES

 W.C.

**Commandez  
dès maintenant  
vos cabines de plage  
personnalisées  
et sur mesure.**





# Inspirations





# MobiCAMP

32, rue des parnassies | 85340 Ile d'Olonne  
TEL: 06 86 41 95 60 | [contact@mobi-camp.com](mailto:contact@mobi-camp.com)



MOBILIER DÉCO



PETITS SALONS



PERGOLAS



AMÉNAGEMENTS EXTÉRIEURS

[www.mobi-camp.com](http://www.mobi-camp.com)

